


锐赛 RESEE智能人体健康秤

产品使用说明书 保修卡

感谢您购买锐赛 RESEE智能人体健康秤系列产品
使用前请认真阅读此说明书和保修卡



QC
合格证
PASSED

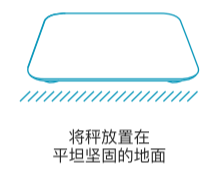
产品使用说明书

1.为保证测量准确度，请避免在以下情况测量：
 ○ 剧烈运动后 ○ 沐浴或桑拿后 ○ 刚饮餐后
 ○ 大量饮水或饮酒后 ○ 晚餐未进食

2.请尽量保持每天在同一时间、同一条件下测量，以下为推荐测量时间：
 ○ 早餐后空腹测(8AM前) ○ 午餐前空腹测(12PM前) ○ 晚餐前空腹测(6PM前)

3.建议使用充电器：输出DC 5V, 1A，或三节1.5V七号干电池。

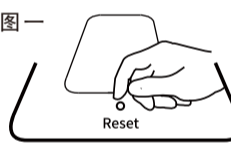
4.请将产品放在坚硬平坦地板，请勿放置在地毯或其它软质地面，否则将引起测量数据不准确。



请将放置在
平坦坚硬的地面

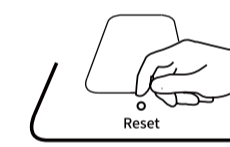
5.每次测量前清零。
 清零方法：轻踩秤面后下秤，屏幕数字会自动回到0.00kg。

按键操作



图一

开机后，可用手指按压电子秤背面Reset键进行单位kg/lb或若斤(g)的转换(具体以公司产品型号而定)



图二

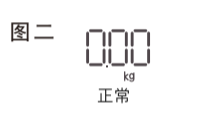
称重时，可用手指按压电子秤背面Reset键长压约3秒，设备将进行复位恢复(设备出现异常时使用)

安全注意事项


使用前务必仔细阅读安全注意事项

- ⊗ 请勿在使产品打滑的地面及地板使用
人体秤打滑可能会使您摔倒受伤。
- ⊗ 请勿使用劣质、不合格、破损的充电器进行充电。


显示说明




图二 正常



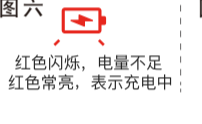
图三 正在清零校正




图四 低电量提示



图五 显示EEr
称重超载



图六 红色闪烁，电量不足
红色常亮，表示充电中



图七 显示绿色
表示充电完成

产品规格

产品尺寸: 300X300X27mm	重量: 1.4kg	电池: 3.7V锂电池三节, 3#七号干电池
分度值: 0.05kg(100kg以下) 0.1kg(100kg以上)		
称重范围: 0.2kg-150kg(开机自动重量7kg)		
建议使用环境温度: +5℃~+35℃	建议储存温度: -20℃~+60℃	

单位转换

当LCD显示时，按秤底部转换开关(如图一)，可做kg或者lb单位转换。
自动关机
 称重完成后，或对秤没有任何操作，秤会在大约10秒后自动关机。
低电提示
 当电池电量不足时，秤会显示“Lo”(如图四)，请及时更换电池或者充电。
超载提示
 如果体重超过100kg，秤会显示“oL”(如图五)提示符，请采用其他称重方式，以免损坏产品。

安全注意事项

使用前务必仔细阅读安全注意事项

- ⊗ 请勿在使产品打滑的地面及地板使用
人体秤打滑可能会使您摔倒受伤。
- ⊗ 请勿使用劣质、不合格、破损的充电器进行充电。

产品保修卡

感谢购买本产品，为保障您的权益，在购买后仔细阅读以下内容：

保修服务内容

- 本产品免费保修期为一年(自购买凭证之日起算)，在有效保修期内，凡属于产品本身引起的故障，可凭购买凭证和保修卡联系经销商进行免费维修。
- 请妥善保管购买凭证和产品保修卡作为保修凭证；如您不能出示以上证明或购买凭证一经涂改，保修自行失效。

下列情况不属于免费维修范围，我司可提供有偿服务，敬请注意

- 未按说明书要求使用、维护、保管导致产品故障或损坏。
- 超出保修期限
- 无保修卡及有效购买凭证
- 未经本公司许可，擅自改动本身固有的零件或擅自拆机维修
- 意外因素或人为导致产品损坏;如进水、机械破坏、摔坏等。

商品性能故障表

名称	性能故障
体重秤	说明书所列功能失效 无法开机，不能正常称重 屏幕无显示/错字/漏划 因结构或材料因素造成的外壳损坏

制造商：深圳市锐赛科技有限公司
 Shenzhen Resee Technology Co., Ltd.
 地址：深圳市宝安区沙井镇蚝二岗工业区六埔南路三号厂房
 Address: North district, the NO.3 Building Dapu South Road, Haer Gangtuo Industry Zone, Shajing, Baoan District, Shenzhen
 Tel: +86-755-6111 8833 FAX: +86-755-6111 8833
 Mail: sales@reseetech.com.cn
 Http: www.reseetech.com.cn